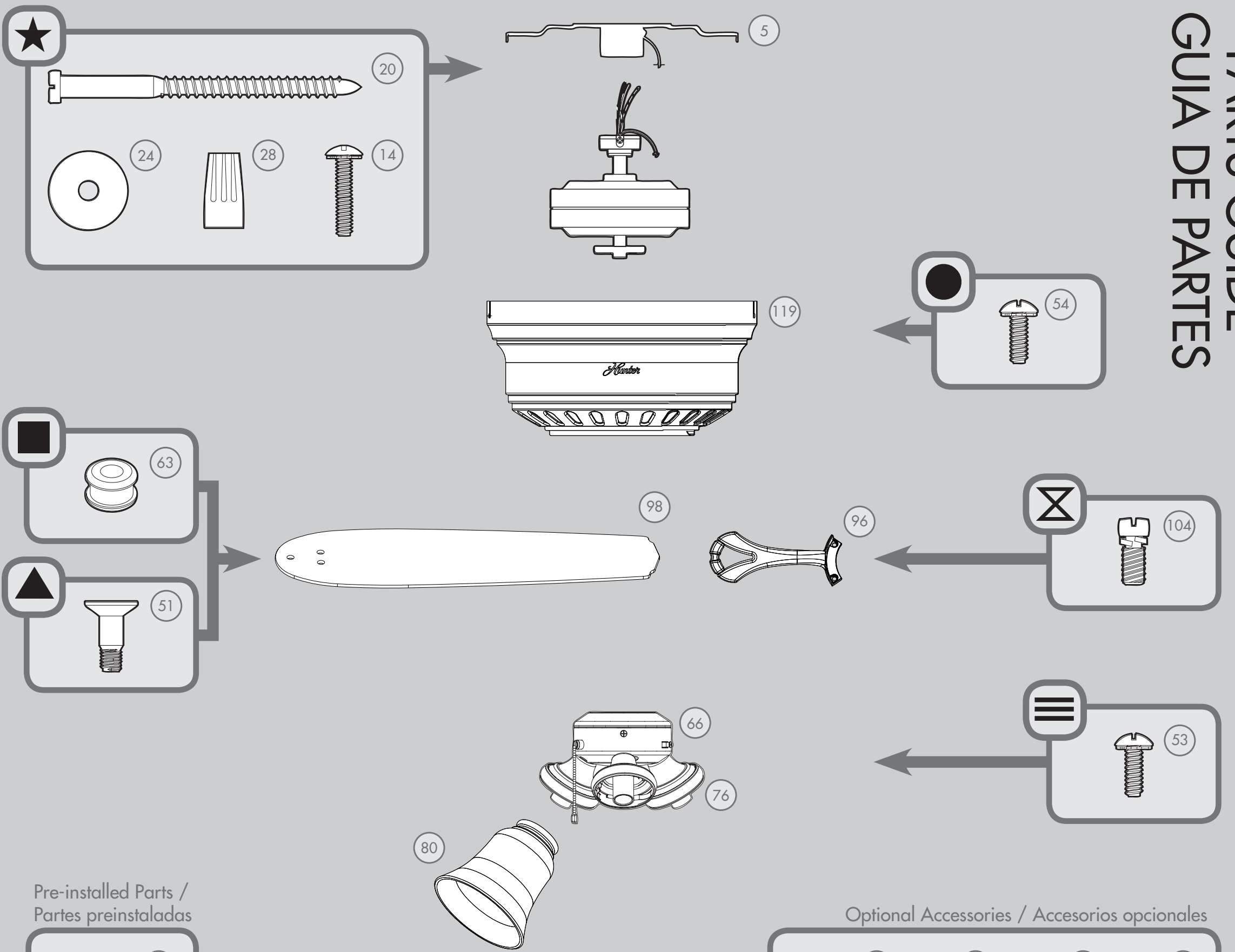
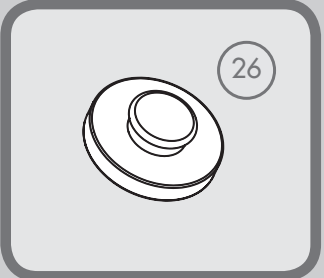





# PARTS GUIDE GUIA DE PARTES



Pre-installed Parts /  
Partes preinstaladas



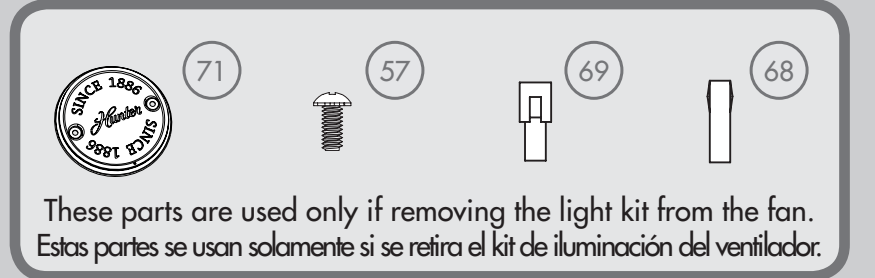
# in Parts List  
# en Lista de partes

 Spare Parts Bag  
Bolsa de partes de repuesto

**Hardware drawn to scale**  
For your convenience, you may receive extra fasteners.

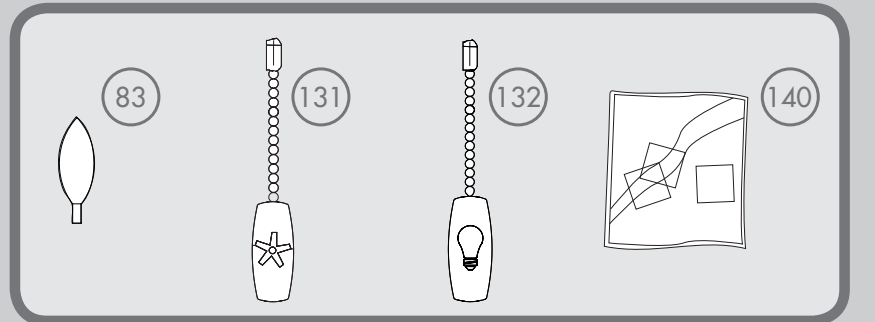
**Materiales dibujado a escala**  
Para su comodidad, es posible que reciba sujetadores extra.

Optional Accessories / Accesorios opcionales



These parts are used only if removing the light kit from the fan.  
Estas partes se usan solamente si se retira el kit de iluminación del ventilador.

Included Accessories / Accesorios incluidos



Parts List		MODEL #	51090	51091	51092	Lista de piezas
		MODELO #	51090	51091	51092	
		DRAWING #	K5404-01	K5404-02	K5404-03	
		ESQUEMA #	K5404-01	K5404-02	K5404-03	
		Weight ±2 lbs	15.4 lbs (7.0 kg)	15.4 lbs (7.0 kg)	15.4 lbs (7.0 kg)	
		Peso ±2 lb	15.4 lbs (7.0 kg)	15.4 lbs (7.0 kg)	15.4 lbs (7.0 kg)	
		FINISH	Snow White	New Bronze	Brushed Nickel	
		FINISH	Blanco nieve	Bronce nuevo	Níquel cepillado	
#	Item Name	Qty. / Cant.	Part# / No. de la pieza	Part# / No. de la pieza	Part# / No. de la pieza	Nombre del Item
1	Hangin System Kit	1	K0249-02	K0249-02	K0249-02	Kit del sistema de suspensión
5	Ceiling Bracket	1				Soporte de techo
14	Locking Screw	2				Tornillo de fijación
20	Wood Screw 3"	2				Tornillo para madera de 3"
24	Flat Washer	2				Arandela plana
26	Mounting Isolator	4				Aislador de montaje
28	Wire Connector	4				Conector de cable
50	Hardware Kit	1	K5404-00-860	K5404-00-861	K5404-00-862	Kit de materiales
51	Blade Assembly Screw	16				Tornillo de montaje de paleta
53	Machine Screw 6-32	6				Tornillo mecánico 6-32
54	Motor Housing Screw	4				Tornillo, de campana
57	Switch Housing Cap Screw	2				Tornillo de tapa de la caja del interruptor
63	Blade Grommet	16				Arandela de la paleta
66	Switch Housing Assembly	1	K0375-01	K0375-01	K0375-01	Montaje de la caja de interruptor
68	Dummy Terminal, Male	1	08198-01	08198-01	08198-01	Terminal simulado, macho
69	Dummy Terminal, Female	1	08200-01	08200-01	08200-01	Terminal simulado, hembra
71	Switch Housing Cap	1	K0538-01	K0538-01	K0538-01	Tapa de la caja del interruptor
76	Light Kit Assembly	1	K0133-02	K0133-02	K0133-02	Conjunto del kit de luz
79	Wire Harness (not shown)	1	K0089-03	K0089-03	K0089-03	Mazo de alambres (no se muestra)
80	Globe/Shade	3	K0446-01-142	K0446-01-216	K0446-01-045	Pantalla
83	Candelabra Bulb	3	77646-08	77646-08	77646-08	Bombilla tipo candelabro
96	Blade Iron Set	1	K5403-05	K5403-05	K5403-05	Juego de soporte de paletas
98	Blade Set	1	K5405-25-001	K5405-25-005	K5405-25-005	Juego de paletas
104	Blade Iron Armature Screw	11	K0064-01	K0064-01	K0064-01	Tornillo de montaje de soporte de paleta
119	Motor Housing	1	K5390-01	K5390-01	K5390-01	Alojamiento del motor
131	Fan Pull Chain Pendant	1	K4541-03	K4541-03	K4541-03	Pendiente del tirador de cadena del ventilador
132	Light Pull Chain Pendant	1	K4542-03	K4542-03	K4542-03	Pendiente del tirador de cadena de luz
140	Balancing Kit	1	K0118-01	K0118-01	K0118-01	Kit de equilibrado